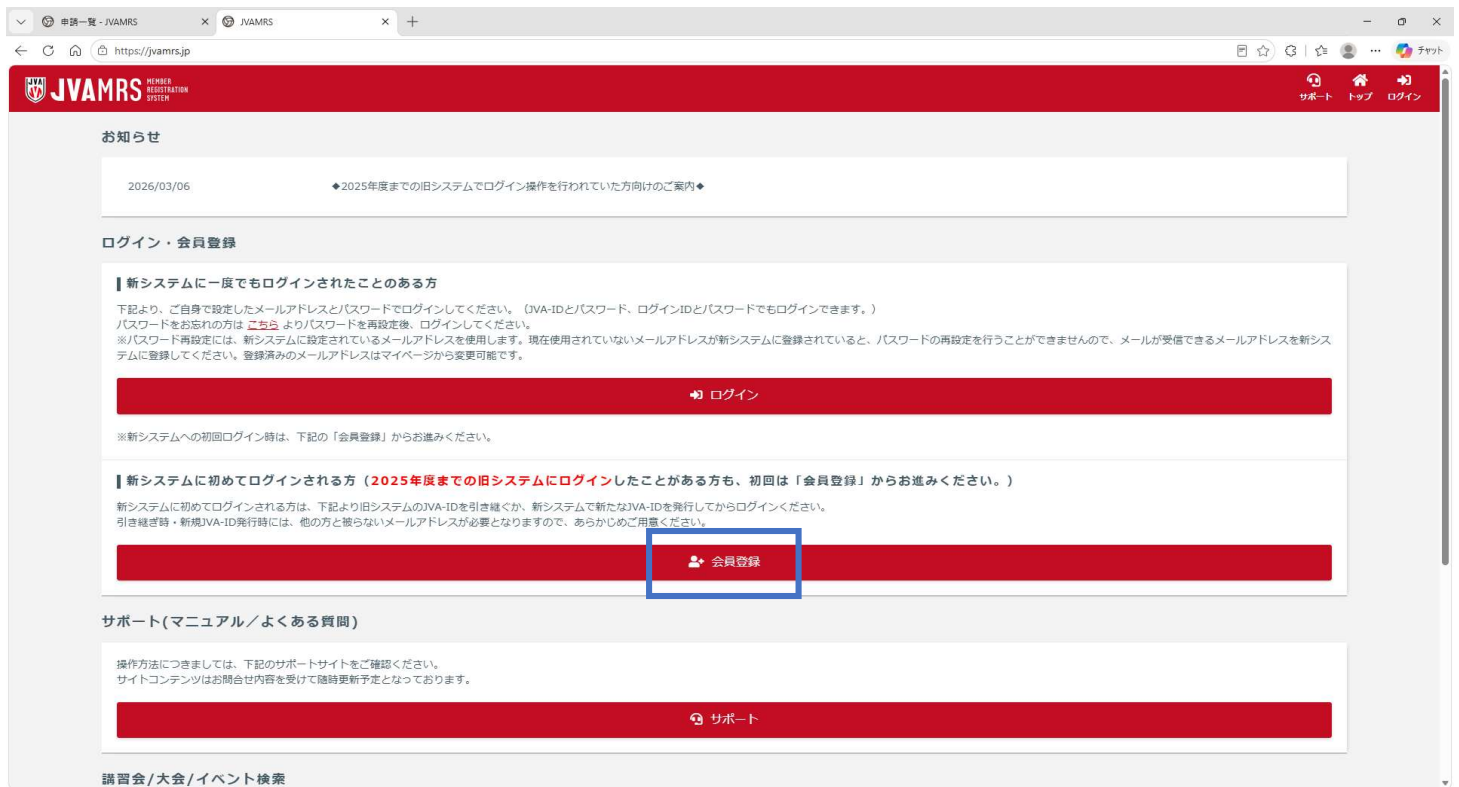


JVAMRSを検索して開く



The screenshot shows the JVAMRS homepage with a red header. The main content area includes a notice for the 2025 fiscal year system update, a login section with instructions for new and returning users, a support section, and a link to find conferences/events.

お知らせ

2026/03/06 ◆2025年度までの旧システムでログイン操作を行われていた方向けのご案内◆

ログイン・会員登録

■新システムに一度でもログインされたことのある方
下記より、ご自身で設定したメールアドレスとパスワードでログインしてください。(JVA-IDとパスワード、ログインIDとパスワードでもログインできます。)
パスワードをお忘れの方は、[こちら](#)よりパスワードを再設定後、ログインしてください。
※パスワード再設定には、新システムに設定されているメールアドレスを使用します。現在使用されていないメールアドレスが新システムに登録されていると、パスワードの再設定を行うことができませんので、メールが受信できるメールアドレスを新システムに登録してください。登録済みのメールアドレスはマイページから変更可能です。

[ログイン](#)

※新システムへの初回ログイン時は、下記の「会員登録」からお進みください。

■新システムに初めてログインされる方 (2025年度までの旧システムにログインしたことがある方も、初回は「会員登録」からお進みください。)
新システムに初めてログインされる方は、下記より旧システムのJVA-IDを引き継ぐか、新システムで新たなJVA-IDを発行してからログインください。
引き継ぎ時・新規JVA-ID発行時には、他の方と被らないメールアドレスが必要となりますので、あらかじめご用意ください。

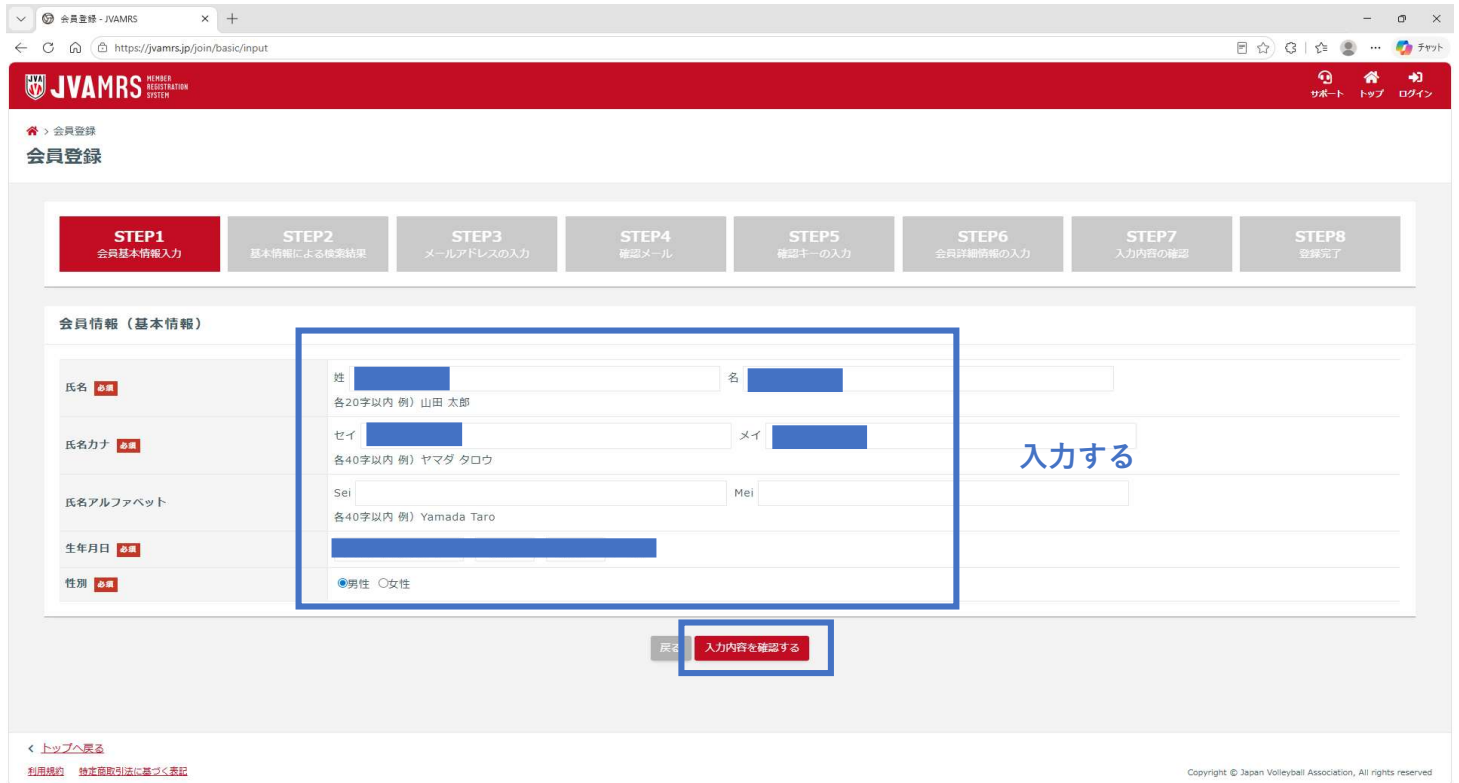
[会員登録](#)

サポート(マニュアル/よくある質問)

操作方法につきましては、下記のサポートサイトをご確認ください。
サイトコンテンツはお問合せ内容を受けて随時更新予定となっております。

[サポート](#)

[講習会/大会/イベント検索](#)



The screenshot shows the '会員登録' (Membership Registration) page. It features a progress bar with 8 steps, with Step 1 '会員基本情報入力' (Member Basic Information Input) highlighted. The registration form is visible, with a blue box highlighting the name and gender fields. A large blue '入力する' (Input) button is on the right, and a red '入力内容を確認する' (Check input content) button is at the bottom.

会員登録

STEP1 会員基本情報入力 | STEP2 基本情報による検索結果 | STEP3 メールアドレスの入力 | STEP4 確認メール | STEP5 確認キーの入力 | STEP6 会員詳細情報の入力 | STEP7 入力内容の確認 | STEP8 登録完了

会員情報 (基本情報)

氏名 **必須** 姓 名
各20字以内 例) 山田 太郎

氏名カナ **必須** セイ メイ
各40字以内 例) ヤマダ タロウ

氏名アルファベット Sei Mei
各40字以内 例) Yamada Taro

生年月日 **必須**

性別 **必須** 男性 女性

[入力する](#)

[戻る](#) [入力内容を確認する](#)

[トップへ戻る](#)
利用規約 特定商取引法に基づく表記

Copyright © Japan Volleyball Association, All rights reserved.

会員登録 - JVAMRS

https://jvamrs.jp/join/basic/confirm

JVAMRS MEMBER REGISTRATION SYSTEM

サポート トップ ログイン

会員登録

会員登録

STEP1 会員基本情報入力

STEP2 基本情報による検索結果

STEP3 メールアドレスの入力

STEP4 確認メール

STEP5 確認キーの入力

STEP6 会員詳細情報の入力

STEP7 入力内容の確認

STEP8 登録完了

入力内容と一致するメンバー

⚠️ 下記は入力内容と一致するメンバーです。ご自身の情報と一致しない場合は、「戻る」ボタンを押して前画面から再度お試しください。

操作	氏名	氏名カナ	生年月日	性別	直近の所属チームまたは団体
選択	[マスク]	[マスク]	[マスク]	男性	[マスク]

戻る

先行して高校部活動で登録した個人が表示される

< トップへ戻る

利用規約 特定商取引法に基づく表記

Copyright © Japan Volleyball Association, All rights reserved

会員登録 - JVAMRS

https://jvamrs.jp/join/basic/confirm

JVAMRS MEMBER REGISTRATION SYSTEM

サポート トップ ログイン

会員登録

会員登録

STEP1 会員基本情報入力

STEP2 基本情報による検索結果

STEP3 メールアドレスの入力

STEP4 確認メール

STEP5 確認キーの入力

STEP6 会員詳細情報の入力

STEP7 入力内容の確認

STEP8 登録完了

入力内容と一致するメンバー

⚠️ 下記は入力内容と一致するメンバーです。ご自身の情報と一致しない場合は、「戻る」ボタンを押して前画面から再度お試しください。

操作	氏名	氏名カナ	生年月日	性別	直近の所属チームまたは団体
選択	[マスク]	[マスク]	[マスク]	男性	2026年度 [マスク]

⚠️

こちらのメンバーでよろしいでしょうか？

氏名 [マスク]

氏名カナ: [マスク]

生年月日: [マスク]

性別: 男性

直近の所属チームまたは団体: 2026年度 [マスク]

Cancel OK

< トップへ戻る

利用規約 特定商取引法に基づく表記

Copyright © Japan Volleyball Association, All rights reserved

会員登録 - JVAMRS

https://jvamrs.jp/join/relate/email/input

JVAMRS MEMBER REGISTRATION SYSTEM

サポート トップ ログイン

会員登録

会員登録

STEP1 会員基本情報入力 STEP2 基本情報による検索結果 **STEP3 メールアドレスの入力** STEP4 確認メール STEP5 確認キーの入力 STEP6 会員詳細情報の入力 STEP7 入力内容の確認 STEP8 登録完了

スマートフォンや携帯電話の場合、迷惑メール対策によりシステムからのメール受信が拒否されてしまうことがあります。必ず事前にメールの受信拒否設定をご確認いただき、「no-reply@jvamrs.jp」からのメールを受信できる設定にしてください。

メールアドレス **入力（個人のアドレス）**

< トップへ戻る

[利用規約](#) [特定個人情報の取扱いに関する表記](#)

Copyright © Japan Volleyball Association, All rights reserved.

① 確認メールを受け取ったら、会員詳細情報を入力して登録を完了させる



② 再度、JVAMRSにログインする。

JVAMRS

https://jvamrs.jp

JVAMRS MEMBER REGISTRATION SYSTEM

サポート トップ ログイン

お知らせ

2026/03/06 ◆2025年度までの旧システムでログイン操作を行われていた方向けのご案内◆

ログイン・会員登録

■ 新システムに一度でもログインされたことのある方

下記より、ご自身で設定したメールアドレスとパスワードでログインしてください。（JVA-IDとパスワード、ログインIDとパスワードでもログインできます。）
パスワードをお忘れの方は、こちらよりパスワードを再設定後、ログインしてください。
※パスワード再設定には、新システムに設定されているメールアドレスを使用します。現在使用されていないメールアドレスが新システムに登録されていると、パスワードの再設定を行うことができませんので、メールが受信できるメールアドレスを新システムに登録してください。登録済みのメールアドレスはマイページから変更可能です。

※新システムへの初回ログイン時は、下記の「会員登録」からお進みください。

■ 新システムに初めてログインされる方（2025年度までの旧システムにログインしたことがある方も、初回は「会員登録」からお進みください。）

新システムに初めてログインされる方は、下記より旧システムのJVA-IDを引き継ぐか、新システムで新たなJVA-IDを発行してからログインください。
引き継ぎ時・新規JVA-ID発行時には、他の方と被らないメールアドレスが必要となりますので、あらかじめご用意ください。

サポート(マニュアル/よくある質問)

操作方法につきましては、下記のサポートサイトをご確認ください。
サイトコンテンツはお問合せ内容を受けて随時更新予定となっております。

講習会/大会/イベント検索

ログイン - JVAMRS

https://jvams.jp/login

JVAMRS MEMBER REGISTRATION SYSTEM

サポート トップ ログイン

ログイン

ログイン

現在2026年度の各種受付を行っています。

入力

ログイン

JVA-ID、ログインIDをお忘れの方はこちら

パスワードをお忘れの方はこちら

アカウントをお持ちでない方はこちら

会員登録

対応ブラウザ

対応ブラウザは以下の通りです。

[PC] Google Chrome, Microsoft Edge, Firefox
[スマホ] Androidの場合：Google Chrome, iPhoneの場合：Safari

※Internet Explorerについては対応外となりますので、上記対応ブラウザをインストールしてご利用ください。
(Internet Explorerを利用した場合、表示が崩れたり、一部機能が使えない場合があります。)

JVAMRS

https://jvams.jp/member/top

JVAMRS MEMBER REGISTRATION SYSTEM

サポート トップ JVA-ID

メンバー

登録/活動履歴

メンバー

身体情報

大会申込

資格

講習会・研修会申込

団体役員

イベント申込

申請 ← ここ

支払

メール

アカウント設定

コンテンツ

進行中の手続き

進行中の手続きはありません。

申込中のイベント

講習会	大会	イベント
現在申込中の講習会は存在しません。		

お知らせ

2026/03/06 ◆2025年度までの旧システムでログイン操作を行われていた方向けのご案内◆

コンテンツ（各種資料）

登録に関わる資料や、その他資料をこちらからご確認ください。

コンテンツ（各種資料）一覧

利用規約 特定商取引法に基づく表記

Copyright © Japan Volleyball Association, All rights reserved

申請一覧 - JVAMRS

https://jvamrs.jp/member/application/list

JVAMRS MEMBER REGISTRATION SYSTEM

サポート トップ JVA-ID: [ユーザーID]

メンバー

登録/活動履歴

メンバー

身体情報

大会申込

資格

講習会・研修会申込

団体役員

イベント申込

申請

支払

メール

アカウント設定

コンテンツ

申請一覧

各種申請はこちら

メンバーに関する申請

メンバーに関する申請を行う場合は、こちらから行ってください。

資格に関する申請

資格に関する申請を行う場合は、こちらから行ってください。

ここ →

申請室内画面を開く

申請室内画面を開く

メンバーに関する申請履歴

チームへの申請履歴

申請日時	手続き区分	手続き状態	最終承認状態	競技区分	チームID	チーム名	メンバー区分
2026/04/17 15:47	チーム所属構成員継続登録	手続き完了	承認	バレーボール	[チームID]	[チーム名]	選手

団体への申請履歴

申請履歴はありません。

資格に関する申請履歴

申請履歴はありません。

トップへ戻る

メンバーに関する各種申請 - JVAMRS

https://jvamrs.jp/member/player-staff/registration/apply/index

JVAMRS MEMBER REGISTRATION SYSTEM

サポート トップ JVA-ID: [ユーザーID]

メンバー

登録/活動履歴

メンバー

メンバー登録情報

申請

身体情報

大会申込

資格

講習会・研修会申込

団体役員

イベント申込

申請

支払

メール

アカウント設定

コンテンツ

メンバーに関する各種申請

メンバーに関する各種申請

チーム所属メンバーに関する申請はこちら

チームへ所属するメンバーに関する各種申請です。行いたい申請を確認し、手順に沿って操作をしてください。

登録申請

登録申請

直近の所属チームへの登録申請を行います。新しいチームに登録申請を行う場合は、登録先のチームを検索します。

申請する

その他の申請

脱退申請

所属しているチームからの脱退申請を行います。「登録一覧」ボタンから脱退対象の登録情報を表示し、「メンバー脱退申請」ボタンを選択してください。

登録一覧

団体所属メンバーに関する申請はこちら

団体へ所属するメンバーに関する各種申請です。行いたい申請を確認し、手順に沿って操作をしてください。

登録申請

登録申請

直近の所属団体への登録申請を行います。新しい団体に登録申請を行う場合は、登録先の団体を検索します。

申請する

←ここ

その他の申請

メンバー登録申請 - JVAMRS

https://jvamrs.jp/member/player-staff/registration/apply/organization/continue-list

JVAMRS MEMBER REGISTRATION SYSTEM

サポート トップ JVA-ID: [ユーザーID]

メンバー登録申請

メンバー登録申請

STEP1 申請内容入力

STEP2 申請内容確認

STEP3 申請完了

① 昨年度と同じ登録先に申請する方はこちら

② 新しく登録申請する方はこちら

団体への登録申請

団体へ登録申請を行います。新しい団体へ登録される場合、または、昨年度以前に登録していた団体に再度登録される場合は、こちらから行ってください。

ここ →

申請

トップへ戻る

利用規約 特定強取引法に基づく表記

Copyright © Japan Volleyball Association, All rights reserved

メンバー登録申請 - JVAMRS

https://jvamrs.jp/member/player-staff/registration/apply/organization/input

JVAMRS MEMBER REGISTRATION SYSTEM

サポート トップ JVA-ID: [ユーザーID]

メンバー登録申請

メンバー登録申請

STEP1 申請内容入力

STEP2 申請内容確認

STEP3 申請完了

団体登録先情報

競技区分 **必須** ビーチバレーボール

メンバー区分 **必須** 選手 (Aクラス-U18)

都道府県 **必須** 北海道

所属先 **必須** 一般社団法人北海道バレーボール協会 ビーチバレーボール部門

身長(cm) **必須** 180

入力

入力後、下にスクロールする

提出ファイル

提出ファイル ファイルの選択 ファイルが選択されていません

提出ファイル ファイルの選択 ファイルが選択されていません

提出ファイル ファイルの選択 ファイルが選択されていません

※アップロード可能な拡張子 : doc, docx, xls,xlsx, ppt, pptx, pdf, txt, jpg, png, gif

※ファイルサイズ上限 : 10MB

メンバー登録申請 - JVAMRS

https://jvamrs.jp/member/player-staff/registration/apply/organization/confirm

メンバー登録申請

STEP1 申請内容入力

STEP2 申請内容確認

STEP3 申請完了

※ 本申請は完了してありません
 ※ 申請内容を確認し、ページ下部の「申請する」ボタンをクリックしてください。

団体登録者情報

登録団体	ビーチバレーボール
メンバー登録	選手・選手 (Aクラス以下)
登録種別	正会員
所属先	一般財団法人日本バレーボール協会 ビーチバレーボール部門
身長(cm)	180

提出ファイル

● 提出ファイルはありません。

申請理由

申請理由

メンバー登録料

● 申請の承認後に請求書（※）が申請者宛に発行いたします。
 ※ 申請内容が変更された場合は、発行内容も変更されます。
 ※ 申請内容に誤りがある場合は、お申し込みの受付内容に準じて請求書を作成いたします。
 ※ 請求書の発行はあくまで目安です。請求書の発行内容が変更された可能性があります。

登録料内訳	登録料	1,000円
	一般財団法人日本バレーボール協会	2,400円
	一般財団法人日本バレーボール協会	300円
	一般財団法人日本バレーボール協会	1,000円
合計		2,540円

入力欄を確認 | **申請する**

＜ トップへ戻る

利用規約 | 特定商取引法に基づく表記

Copyright © Japan Volleyball Association. All rights reserved.

メンバー登録申請 - JVAMRS

https://jvamrs.jp/member/player-staff/registration/apply/organization/done

メンバー登録申請

STEP1 申請内容入力

STEP2 申請内容確認

STEP3 申請完了

● メンバー登録申請が完了しました。

＜ トップへ戻る

利用規約 | 特定商取引法に基づく表記

Copyright © Japan Volleyball Association. All rights reserved.

申請一覧

「登録/活動履歴」から、今回申請した履歴が確認できます。

各種申請はこちら

メンバーに関する申請	メンバーに関する申請を行う場合は、こちらから行ってください。	申請案内画面を開く
資格に関する申請	資格に関する申請を行う場合は、こちらから行ってください。	申請案内画面を開く

メンバーに関する申請履歴

チームへの申請履歴

申請日時	手続き区分	手続き状態	最終承認状態	競技区分	チームID	チーム名	メンバー区分
2026/04/17 15:47	チーム所属構成員継続登録	手続き完了	承認	バレーボール			選手

団体への申請履歴

申請日時	手続き区分	手続き状態	最終承認状態	競技区分	団体名	メンバー区分
2026/06/01 11:04	団体所属構成員新規登録	申請中		ビーチバレーボール	一般社団法人北海道バレーボール協会 ビーチバレーボール部門	選手 (Aクラス-U18)

資格に関する申請履歴

↑これが追加されているはずですが。

申請履歴はありません。

(注意!!) この先は、申請先の担当者が承認してからの作業になります。
承認されたかどうかは、再度ログインしないと判明しません。

お知らせ

2026/03/06 ◆2025年度までの旧システムでログイン操作を行われていた方向けのご案内◆

ログイン・会員登録

■新システムに一度でもログインされたことのある方

下記より、ご自身で設定したメールアドレスとパスワードでログインしてください。(JVA-IDとパスワード、ログインIDとパスワードでもログインできます。)
パスワードをお忘れの方は、こちらよりパスワードを再設定後、ログインしてください。
※パスワード再設定には、新システムに設定されているメールアドレスを使用します。現在使用されていないメールアドレスが新システムに登録されていると、パスワードの再設定を行うことができませんので、メールが受信できるメールアドレスを新システムに登録してください。登録済みのメールアドレスはマイページから変更可能です。

ログイン

※新システムへの初回ログイン時は、下記の「会員登録」からお進みください。

■新システムに初めてログインされる方 (2025年度までの旧システムにログインしたことがある方も、初回は「会員登録」からお進みください。)

新システムに初めてログインされる方は、下記より旧システムのJVA-IDを引き継ぐか、新システムで新たなJVA-IDを発行してからログインください。
引き継ぎ時・新規JVA-ID発行時には、他の方と被らないメールアドレスが必要となりますので、あらかじめご確認ください。

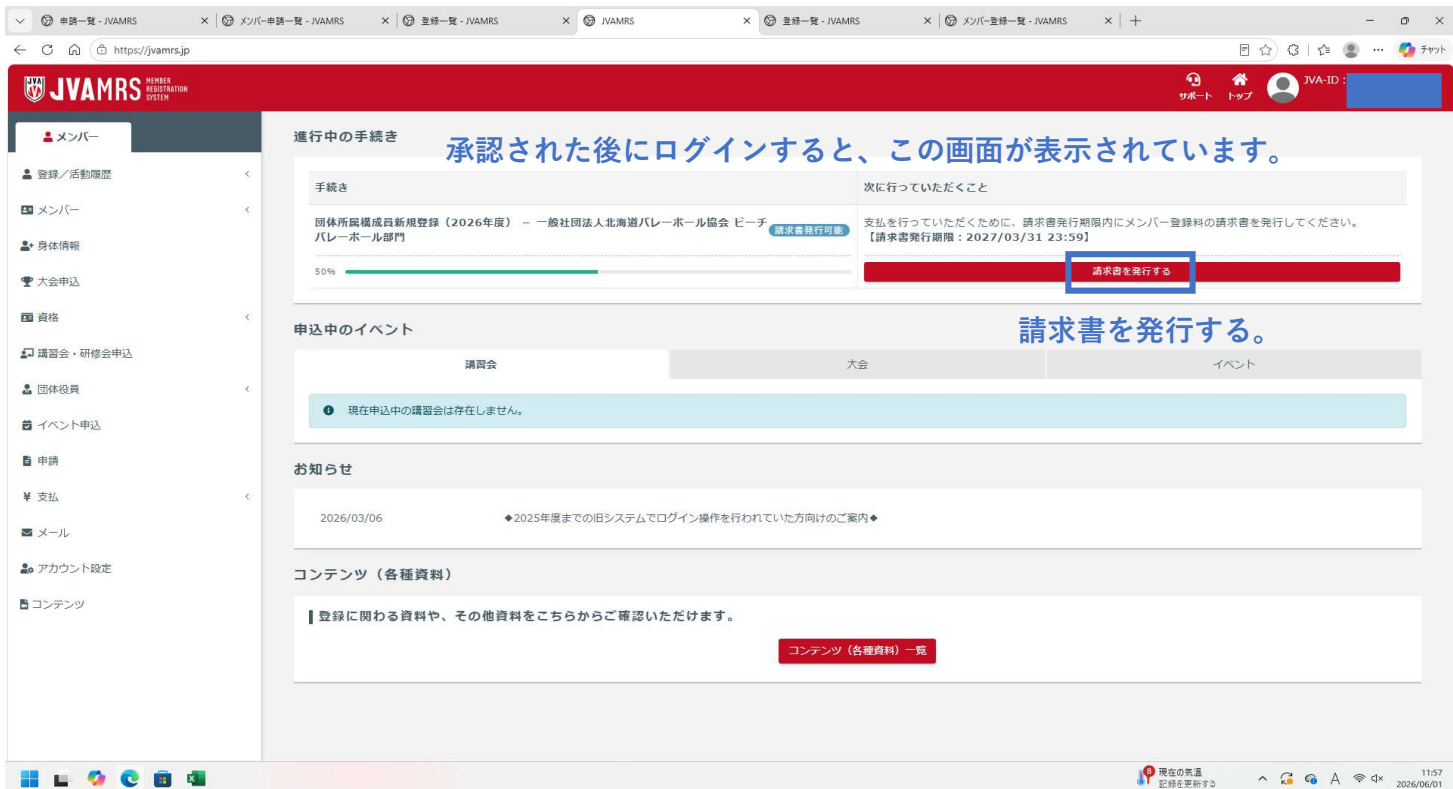
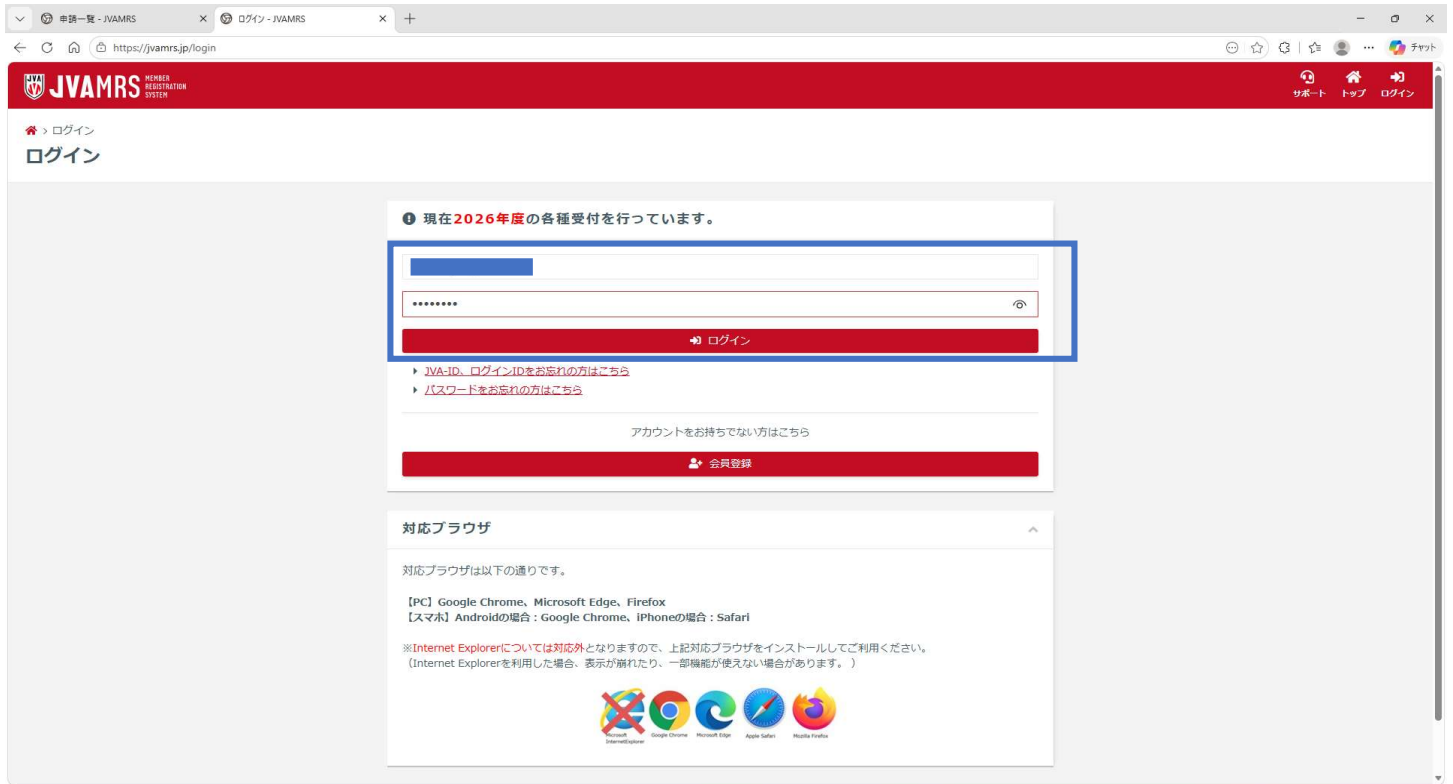
会員登録

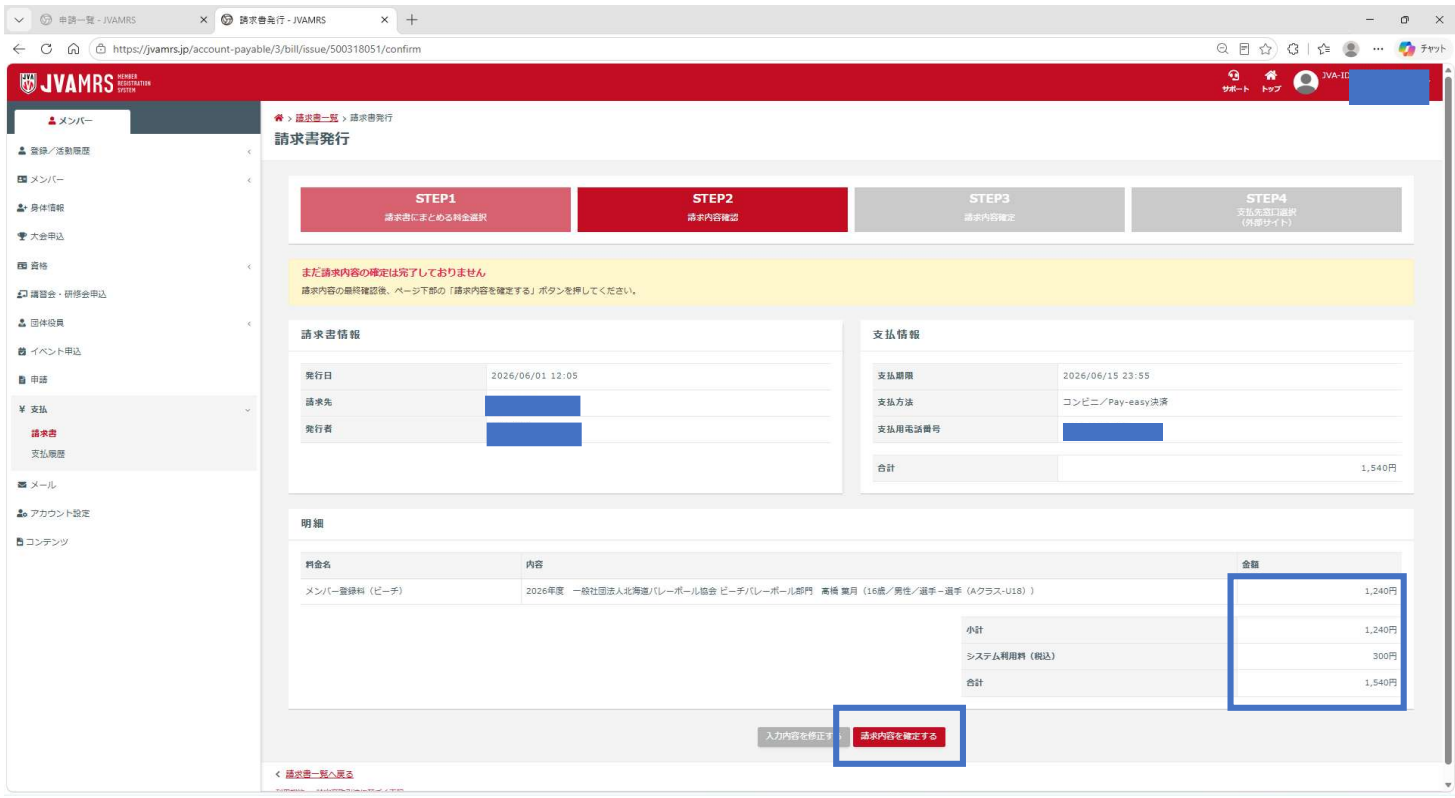
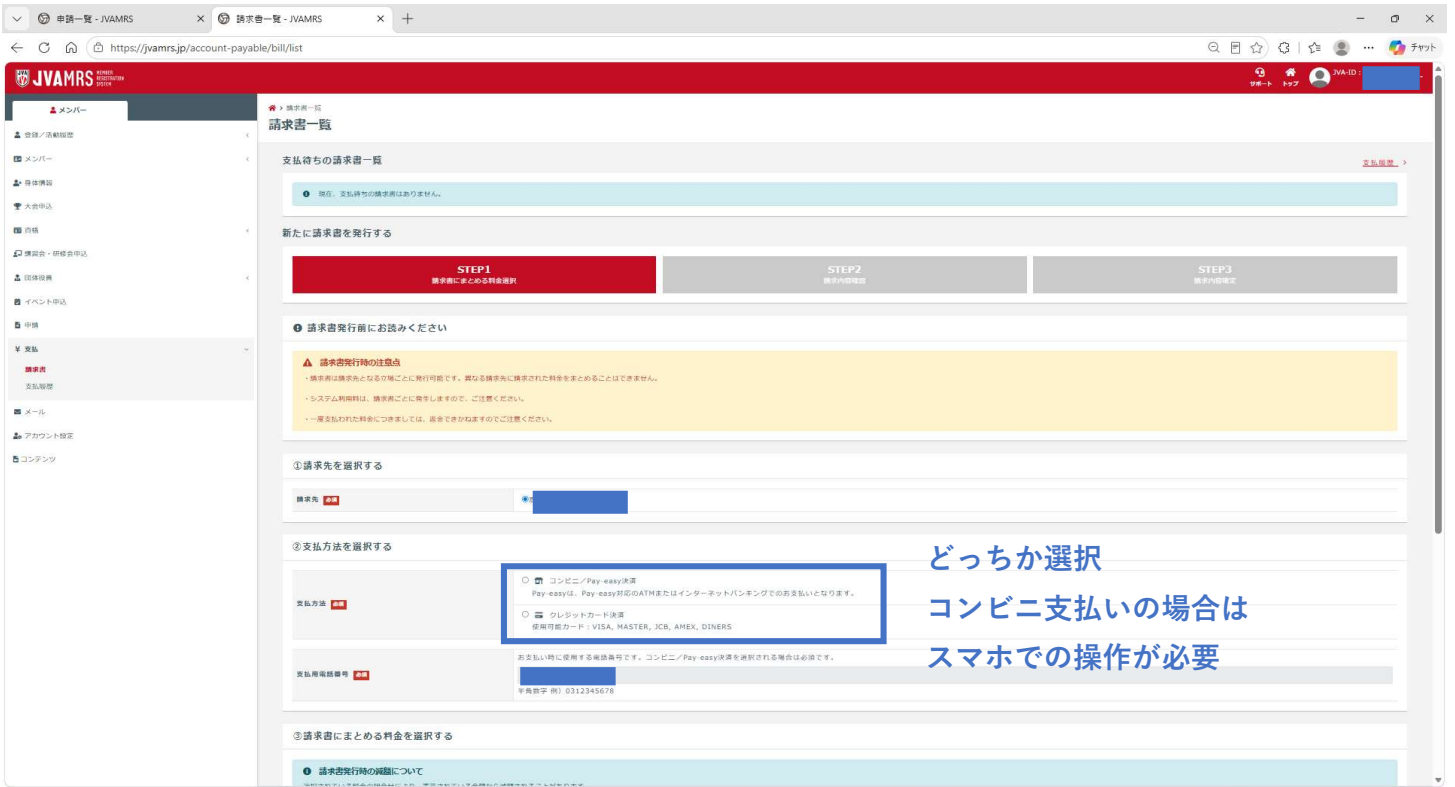
サポート(マニュアル/よくある質問)

操作方法につきましては、下記のサポートサイトをご確認ください。
サイトコンテンツはお問合せ内容を受けて随時更新予定となっております。

サポート

講習会/大会/イベント検索





高校部活動で既に納付済みの登録料等は差し引かれます。

申請一覧 - JVAMRS x 請求書発行 - JVAMRS x 十
https://jvamrs.jp/account-payable/3/bill/issue/500318051/done

JVAMRS MEMBER REGISTRATION SYSTEM サポート トップ JVA-ID

メンバー

- 登録/活動履歴
- メンバー
- 身体情報
- 大会申込
- 資格
- 講習会・研修会申込
- 団体役員
- イベント申込
- 申請
- 支払
- 請求書
- 支払履歴
- メール
- アカウント設定
- コンテンツ

請求書一覧 > 請求書発行

請求書発行

STEP1 請求書にまとめる料金選択

STEP2 請求内容確認

STEP3 請求内容確定

STEP4 支払先窓口選択 (外部サイト)

まだ支払手続きは完了していません

続いて、下記ボタンより支払先窓口を選択してください。
登録メールアドレス宛てに送信しました「請求書発行のご案内」メールに記載された「支払先窓口選択」のURLからお手続きが可能です。
また、請求書の詳細は「請求書一覧」画面からご確認ください。

- 支払期限までにお支払いいただけない場合は請求書が無効となり、お支払いができなくなりますのでご注意ください。
- コンビニ支払の場合は、いずれか1つのコンビニを選択して支払いを行ってください。
- 入金実績が反映されるまでに最大24時間程度かかる可能性があります。
- 複数のコンビニで支払いが行われた場合、二重支払となる可能性があります。二重支払が行われた場合、返金時には手数料がかかりますので予めご了承ください。

支払期限 2026/06/15 23:55

支払先窓口を選択する (決済代行会社のサイトへ移動)

< 請求書一覧へ戻る

利用規約 特定商取引法に基づく表記

Copyright © Japan Volleyball Association, All rights reserved

JVAMRS x 総合決済サービス - 支払案内画面 x 十
https://paysecapic.jp/SP/SPCA/SPCP0010/2606013692100016d1c6036c4fc7198f4a7814fd20f9eb5b18755b

お支払い方法を選択してください

事業者名 : JVAMRS
お客様名 : [REDACTED]
お支払金額 : 1,540円

2026年06月15日 23:59 までにお支払いください。

PAYSLE Payeasy

スマートフォンは表示されたQRコードを載せ、モバイル決済アプリ「Payeasy」で読み取り、ATM、インターネットバンキング、モバイルバンキングでお支払いいただけます。

©Copyright 2009 DSK. All rights reserved.

・支払期限までに登録料を納付すると、すべての登録手続きが完了します。

※大会参加申込み手続きは、別途必要です。北海道ビーチバレーボール連盟のホームページをご確認ください。